

# LA TASTIERA

La più comune **tastiera alfanumerica** è oggi quella che adotta lo schema **QWERTY**.

Il nome "QWERTY" deriva dalla sequenza delle lettere dei primi sei tasti della riga superiore della tastiera.





La tastiera si suddivide in **4 parti**:




1. **tasti funzione:**  
sono di solito il lato superiore, hanno funzioni diverse in base al programma utilizzato. Nei computer moderni possono contenere due simboli: per attivare la funzione sottostante, basta tenere premuto il “**Tasto Fn**”;
2. **tastierino numerico:**  
contiene i tasti dei numeri da 0 a 9 e gli operatori aritmetici. Questi tasti hanno doppia funzione, a seconda che sia acceso o meno il tasto **BLOC NUM**;
3. **tasti alfanumerici:**  
sono i tasti di lettere, numeri, segni di punteggiatura e segni di uso frequente;
4. **tasti per il movimento del cursore:**  
sono le frecce di direzione, il tasto **HOME**, il tasto **END**, i tasti **Pag Up** e **Pag Down**.

**Alcuni tasti hanno funzioni particolari:**

←	<p><b>RETURN</b> detto anche <b>ENTER</b>, <b>INVIO</b>.</p> <p>E' collocato sia nella sezione alfanumerica che nel tastierino numerico.</p> <p>La pressione del tasto rende esecutivi i comandi digitali. In fase di digitazione equivale al ritorno a capo manuale.</p>
←	<p><b>BACK SPACE</b> cancella i caratteri a sinistra del cursore.</p>
Esc	<p><b>ESC</b> (abbreviazione di <b>ESCAPE</b>); si utilizza per interrompere l'esecuzione di un comando o per uscire da un percorso.</p>
Ctrl	<p><b>CTRL</b> (abbreviazione di <b>CONTROL</b>); in combinazione con altri tasti ne modifica la funzione. Occorre tenerlo premuto,</p>

	mentre si digita il tasto richiesto.
<b>Alt</b>	<p><b>ALT</b> (abbreviazione di <b>ALTERNATE</b>); viene utilizzato in combinazione con altri tasti con funzioni diverse a seconda del programma utilizzato.</p> <p>Occorre tenerlo premuto mentre si digita il tasto o i tasti richiesti.</p> <p><b>CTRL+ALT+CANC</b> permette il <b>Reset</b> e riavvia il computer.</p>
<b>AltGr</b>	<b>ALTGr</b> è utilizzato per digitare l'eventuale terzo carattere presente sui tasti a destra o sul frontale, o in combinazione con altri tasti.
<b>Caps Lock</b>	<b>CAPS LOCK</b> è il tasto fissa-maiuscole. Agisce solo sulla tastiera alfabetica: non ha alcun effetto sui tasti dei segni di punteggiatura e dei numeri.
 <b>Shift</b>	<p><b>SHIFT</b> ha diverse funzioni:</p> <ul style="list-style-type: none"> <li>• serve per ottenere i caratteri alfabetici maiuscoli; va premuto contemporaneamente ai tasti alfabetici,</li> <li>• consente di riprodurre i simboli posti nella parte superiore dei tasti,</li> <li>• inverte la condizione di <b>CAPS LOCK</b> per la sezione alfanumerica e <b>NUM LOCK</b> per il tastierino numerico,</li> <li>• può essere utilizzato in combinazione con altri tasti.</li> </ul>
	<b>TAB</b> permette spazi di <b>TABULAZIONE</b> .
<b>Stamp</b>	<b>STAMP</b> : consente di memorizzare l'intero schermo ( <b>screenshot</b> ) nel buffer di sistema, in un'area di memoria definita <b>APPUNTI</b> ;
<b>Bloc Scorr</b>	<b>BLOC SCORR</b> : interrompe lo scorrimento del video verso l'alto che viene prodotto da alcuni comandi.
<b>Pausa</b>	PAUSA: premuto il tasto <b>CTRL</b> , produce l'interruzione del comando in <b>esecuzione</b> .
<b>Ins</b>	INS: attiva o disattiva la funzione d'inserimento dei caratteri o di sovrascrittura.
<b>Canc</b>	<b>DEL</b> o <b>CANC</b> : cancella il carattere a destra del cursore.
	<b>HOME</b> : determina lo spostamento rapido del cursore all'inizio della riga o della videata.
<b>Fine</b>	<b>END</b> (o <b>FINE</b> ): determina lo spostamento rapido del cursore alla fine della riga o, in contemporanea con <b>CTRL</b> , della videata
<b>Pag</b> 	<b>PAGE UP</b> : provoca lo spostamento avanti di una videata.

<b>Pag</b> ↓	<b>PAGE DOWN</b> : provoca lo spostamento indietro di una videata.
<b>Bloc Num</b>	<b>BLOC NUM</b> (detto anche NUM LOCK): se premuto attiva il tastierino numerico, se rilasciato attiva le funzioni segnate sui tasti)
	Tasti di movimento del cursore o frecce di direzione
<b>Fn</b>	Fn permette, se premuto contemporaneamente ai tasti di funzione, la digitazione del simbolo posto sotto i tasti stessi; premuto contemporaneamente a Stamp in alcuni computer, "cattura le immagini dello schermo".